







Fabrication de manteaux

Si vous aimez coudre, si vous possédez une machine, c'est très simple de confectionner des manteaux pour les lévriers qui sont en refuge en Espagne.

Les conditions de vie en hiver sont très dures, à cause du vent, de la pluie et de la neige. Les lévriers souffrent beaucoup du froid et de l'humidité (ils n'ont pas de graisse et quasiment pas de poils).

Voici un exemple :

MANTEAUX POUR REFUGES
40x40 cm / 50x50 cm / 60x70 cm / 75x85 cm

- ①  découper plusieurs carrés de même mesure dans une couverture, la plus chaude pour l'intérieur du manteau. (+ tissu imperméable !)
- ②  les assembler et les coudre ensemble en solidarisant le tout
- ③  découper l'encolure en laissant un espace suffisant pour passer la tête du chien (le poitrail doit être bien protégé).
- ④  Coudre le poitrail solidement.
(ex : pour un manteau en 50x50, laisser le poitrail de 16 cm par côté de coupe)
- ⑤  couper 2 bandes de tissus ou couvertures fines pour créer des liens (5 cm de large et 80 cm de long ~)
- ⑥  coudre les liens vers le milieu du manteau de chaque côté. les décaler un peu pour créer sous le ventre un ensemble de tissu pour protéger le chien sous le ventre.
- ⑦ **Recouvrir l'ensemble de tissu imperméable !! Il pleut beaucoup l'hiver en Espagne et les loulous ne sont pas bien protégés! MERCI DE VOTRE AIDE**